

## Kurzleitfaden: Wie bestelle ich mein Essen

1. Geben Sie in Ihrem Browser [krefeld.sparkassen-schulverpflegung.de](https://www.sparkasse-krefeld.de/zielgruppen/junge-leute/aktionen/schulverpflegung/login/index.php?n) ein.
2. Wählen Sie den Ort der Schule und die Schule in den beiden Auswahlfenstern aus und klicken Sie auf „Weiter“



https://www.sparkasse-krefeld.de/zielgruppen/junge-leute/aktionen/schulverpflegung/login/index.php?n

Sparkasse Krefeld - Zweckverbandssp...

Sparkasse Krefeld (32050000) - login

Sparkasse Krefeld

BLZ 32050000

Home Ihre Sparkasse Service Ausbildung & Jobs Shop Media-Center Kontakt

Suchbegriff

**Lecker und einfach**  
Schulverpflegung

Einfach online anmelden und aus einer Vielzahl von leckeren Menüs wählen. Diesen Service bietet Ihnen Ihre Schule in Zusammenarbeit mit Ihrer Sparkasse.

Ihre Vorteile Anmeldung Antrag Schülerkonto Login

Kommune:

Einrichtung:

Weiter

Service Telefon Bei Fragen oder Störungen wenden Sie sich bitte an Ihr Schul-Sekretariat.  
E-Mail schreiben  
SMS an Sparkasse  
Filiale finden  
Notfallnummern  
Beraterchat  
Newsletter-Abo

Weitere Informationen  
Elterninformation (PDF, 174 KB)  
Bankinformation (PDF, 58 KB)

3. Melden Sie sich mit Ihren Zugangsdaten an. (Bei der Erstanmeldung ist der Benutzername die Buchungskontonummer und das Passwort das Geburtsdatum (tt.mm.jjjj) Ihres Kindes)

**Tipp:** Nach Anmeldung können Sie im Menü „Profil“ Ihre Anmeldeinformationen ändern.



Sparkasse Krefeld

BLZ 32050000

Home Ihre Sparkasse Service Ausbildung & Jobs Shop Media-Center Kontakt

Suchbegriff

**Lecker und einfach**  
Schulverpflegung

Einfach online anmelden und aus einer Vielzahl von leckeren Menüs wählen. Diesen Service bietet Ihnen Ihre Schule in Zusammenarbeit mit Ihrer Sparkasse.

Ihre Vorteile Anmeldung Antrag Schülerkonto Login

Demo Gymnasium

Benutzername / Karten Nummer:

Passwort:

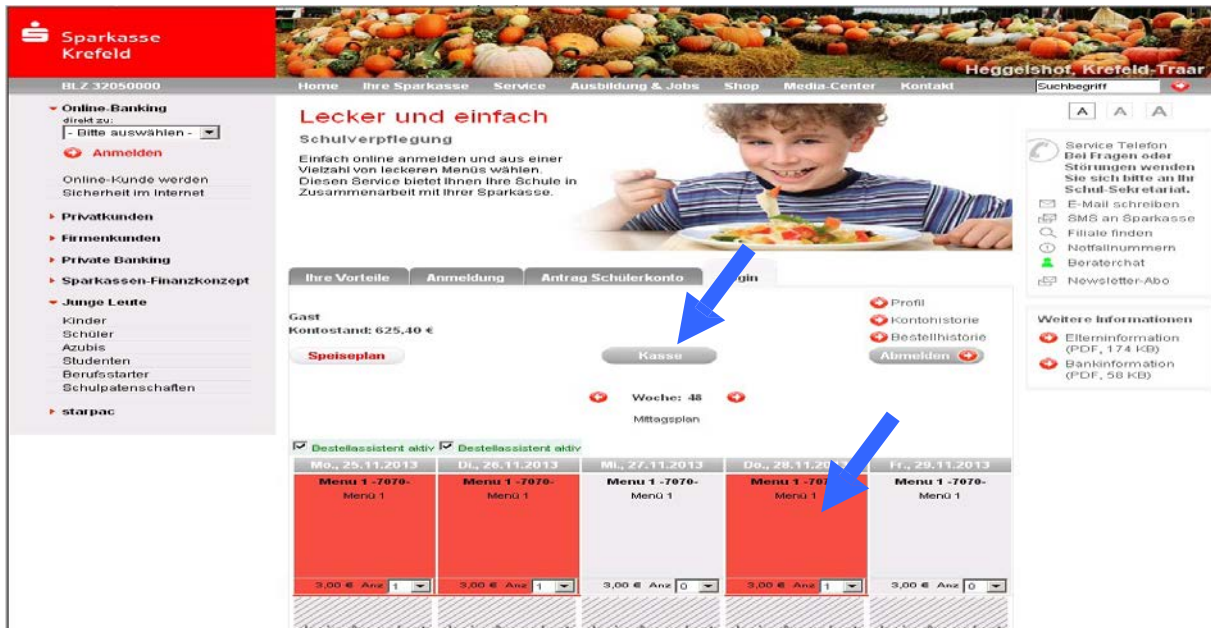
anmelden

Passwort vergessen?

Service Telefon Bei Fragen oder Störungen wenden Sie sich bitte an Ihr Schul-Sekretariat.  
E-Mail schreiben  
SMS an Sparkasse  
Filiale finden  
Notfallnummern  
Beraterchat  
Newsletter-Abo

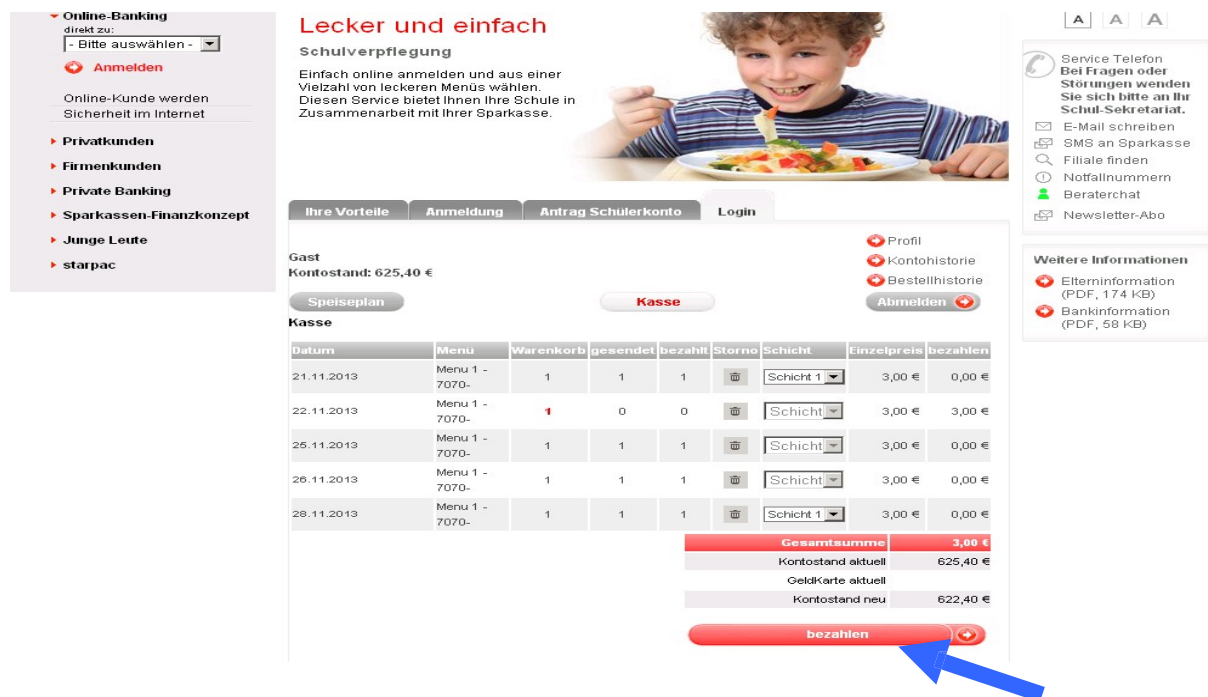
Weitere Informationen  
Elterninformation (PDF, 174 KB)  
Bankinformation (PDF, 58 KB)

4. Wählen Sie das/die gewünschte(n) Menü(s) für die entsprechenden Wochentage per Mausklick aus und gehen dann zur „Kasse“



The screenshot shows the 'Lecker und einfach' Schulverpflegung page. The user is logged in as a 'Gast' with a balance of 625,40 €. The page displays a weekly menu for the week of November 18-24, 2013. A blue arrow points to the 'Kasse' button, and another points to the 'Menu 1 - 7070-' item for Friday, 29.11.2013.

5. Um den Bestellvorgang abzuschließen, klicken Sie auf die Schaltfläche „bezahlen“.



The screenshot shows the checkout page. The 'Kasse' section displays a table of items to be paid for. A blue arrow points to the 'bezahlen' button at the bottom right.

Datum	Menü	Warenkorb	gesendet	bezahlt	Sorno	Schicht	Einzelpreis	bezahlen
21.11.2013	Menu 1 - 7070-	1	1	1		Schicht 1	3,00 €	0,00 €
22.11.2013	Menu 1 - 7070-	1	0	0		Schicht	3,00 €	3,00 €
25.11.2013	Menu 1 - 7070-	1	1	1		Schicht	3,00 €	0,00 €
26.11.2013	Menu 1 - 7070-	1	1	1		Schicht	3,00 €	0,00 €
28.11.2013	Menu 1 - 7070-	1	1	1		Schicht 1	3,00 €	0,00 €
<b>Gesamtsumme</b>							<b>3,00 €</b>	
Kontostand aktuell							625,40 €	
Geld/Karte aktuell								
Kontostand neu							622,40 €	

**Tipp:** Hinterlegen Sie im Menü „Profil“ Ihre Email-Adresse. Sie können sich dann automatisch erinnern lassen, sobald Ihr Guthaben einen von Ihnen gewählten Stand erreicht hat.

## Wie storniere ich mein bestelltes Essen?

6. Geben Sie in Ihrem Browser [krefeld.sparkassen-schulverpflegung.de](https://www.sparkasse-krefeld.de/zielgruppen/junge-leute/aktionen/schulverpflegung/login/index.php?n=) ein.
7. Wählen Sie den Ort der Schule und die Schule in den beiden Auswahlfenstern aus und klicken Sie auf „Weiter“



https://www.sparkasse-krefeld.de/zielgruppen/junge-leute/aktionen/schulverpflegung/login/index.php?n=

Sparkasse Krefeld (32050000) - login

Sparkasse Krefeld

BLZ 32050000

Home Ihre Sparkasse Service Ausbildung & Jobs Shop Media-Center Kontakt

Suchbegriff

**Lecker und einfach**  
Schulverpflegung

Einfach online anmelden und aus einer Vielzahl von leckeren Menüs wählen. Diesen Service bietet Ihnen Ihre Schule in Zusammenarbeit mit Ihrer Sparkasse.

Ihre Vorteile Anmeldung Antrag Schülerkonto Login

Kommune:

Einrichtung:

Weiter

Service Telefon  
Bei Fragen oder Störungen wenden Sie sich bitte an Ihr Schul-Sekretariat.

E-Mail schreiben  
SMS an Sparkasse  
Filiale finden  
Notfallnummern  
Beraterchat  
Newsletter-Abo

Weitere Informationen

Elterninformation (PDF, 174 KB)  
Bankinformation (PDF, 58 KB)

8. Melden Sie sich mit Ihren Zugangsdaten an. (Bei der Erstanmeldung ist der Benutzername die Buchungskontonummer und das Passwort das Geburtsdatum (tt.mm.jjjj) Ihres Kindes)



Sparkasse Krefeld

BLZ 32050000

Home Ihre Sparkasse Service Ausbildung & Jobs Shop Media-Center Kontakt

Suchbegriff

**Lecker und einfach**  
Schulverpflegung

Einfach online anmelden und aus einer Vielzahl von leckeren Menüs wählen. Diesen Service bietet Ihnen Ihre Schule in Zusammenarbeit mit Ihrer Sparkasse.

Ihre Vorteile Anmeldung Antrag Schülerkonto Login

Demo Gymnasium

Benutzername / Karten Nummer:

Passwort:

anmelden

Passwort vergessen?

Service Telefon  
Bei Fragen oder Störungen wenden Sie sich bitte an Ihr Schul-Sekretariat.

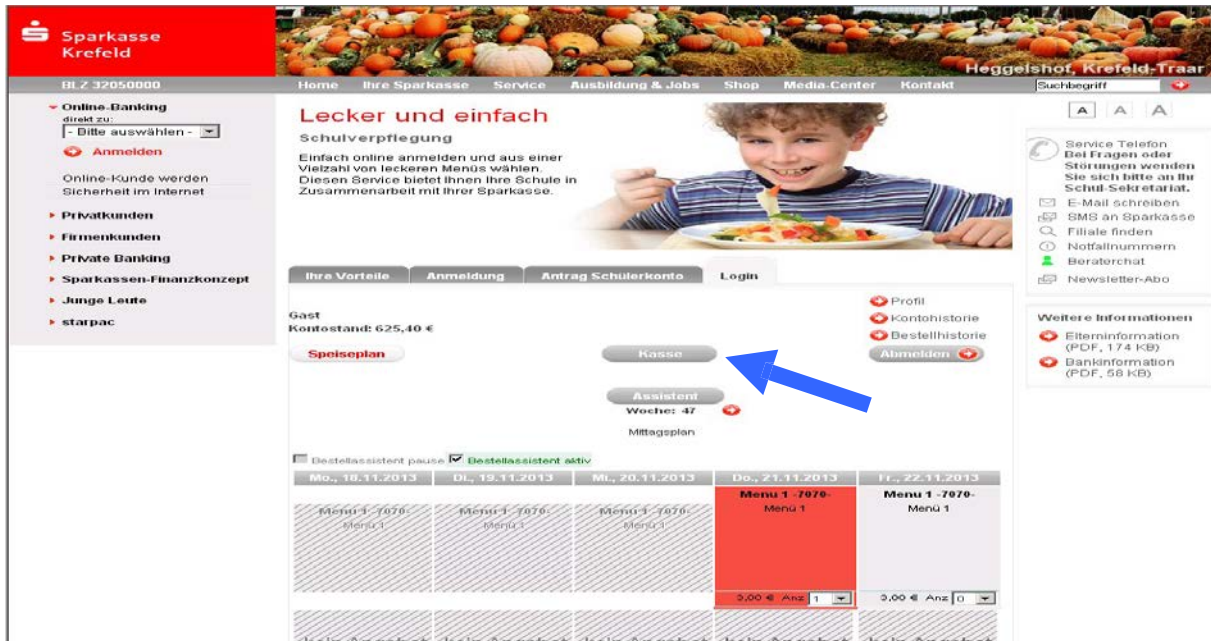
E-Mail schreiben  
SMS an Sparkasse  
Filiale finden  
Notfallnummern  
Beraterchat  
Newsletter-Abo

Weitere Informationen

Elterninformation (PDF, 174 KB)  
Bankinformation (PDF, 58 KB)



9. Klicken Sie auf die Schaltfläche „Kasse“



The screenshot shows the Sparkasse Krefeld website interface. The main content area is titled 'Lecker und einfach Schulverpflegung'. Below the title, there are navigation tabs: 'Ihre Vorteile', 'Anmeldung', 'Antrag Schülerkonto', and 'Login'. The 'Kasse' button is highlighted with a blue arrow. Below the 'Kasse' button, there is a table showing the menu plan for the week of November 18th to 22nd, 2013. The table has columns for the days and rows for the menus. The 'Kasse' button is located in the center of the page, below the 'Anmeldung' and 'Antrag Schülerkonto' buttons.

10. Klicken Sie auf das Mülleimersymbol des jeweiligen Tages, um zu stornierende Essen auszuwählen, und anschließend auf die Schaltfläche „stornieren“ um den Vorgang abzuschließen.



The screenshot shows the Sparkasse Krefeld website interface. The main content area is titled 'Lecker und einfach Schulverpflegung'. Below the title, there are navigation tabs: 'Ihre Vorteile', 'Anmeldung', 'Antrag Schülerkonto', and 'Login'. The 'Kasse' button is highlighted with a blue arrow. Below the 'Kasse' button, there is a table showing the menu plan for the week of November 18th to 22nd, 2013. The table has columns for the days and rows for the menus. The 'stornieren' button is highlighted with a blue arrow. Below the table, there is a summary section with the following data:

Datum	Menu	Warenkorb	gewendet	bezahlt	storniert	Einzelpreis	bezahlen
24.11.2013	Menu 1 - 7070-	0	1	1	1	3,00 €	-3,00 €
25.11.2013	Menu 1 - 7070-	1	1	1	0	3,00 €	0,00 €
26.11.2013	Menu 1 - 7070-	1	1	1	0	3,00 €	0,00 €
28.11.2013	Menu 1 - 7070-	1	1	1	0	3,00 €	0,00 €
<b>Gesamtsumme</b>							<b>-3,00 €</b>
Kontostand aktuell							625,40 €
Geldkarte aktuell							
Kontostand neu							628,40 €

The 'stornieren' button is located at the bottom of the page, below the summary section.